ВОЗМОЖНЫЕ СХЕМЫ УПРАВЛЕНИЯ

Код	Схема	Описание
13R2	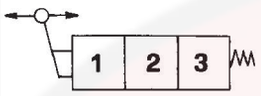	Возврат пружиной в нейтральное положение (2).
1R3	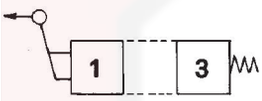	Возврат пружиной в крайнее правое положение (3). Рычаг «на себя» - переход в положение 1. Открытый центр в переходной позиции = 213-C. Закрытый центр в переходной позиции = 213-D.
1R2	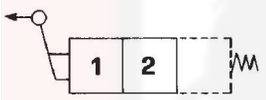	Возврат пружиной в нейтральное положение (2). Рычаг «на себя» - переход в положение 1.
3R2		Возврат пружиной в нейтральное положение (2). Рычаг «от себя» - переход в положение 3.
3R1BC/BD		Возврат пружиной в крайнее левое положение (1). Рычаг «от себя» - переход в положение 3. Открытый центр в переходной позиции = 213/B-C. Закрытый центр в переходной позиции = 213/B-D.
2R1	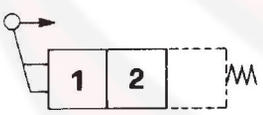	Возврат пружиной в крайнее левое положение (1). Рычаг «от себя» - переход в положение 3.
2R3		Возврат пружиной в крайнее правое положение (3). Рычаг «на себя» - переход в положение 2.
123	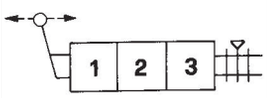	Распределитель с фиксацией в трех позициях.

Код	Схема	Описание
13CD	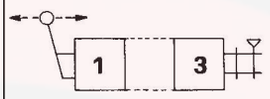	Фиксация в крайних позициях. Открытый центр в переходной позиции = 4C. Закрытый центр в переходной позиции = 4D.
23	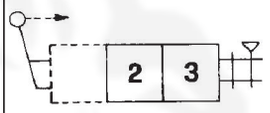	Фиксация в позициях 2 и 3. Положение 3 (рычаг «от себя») и 2 (нейтраль) с фиксатором.
12	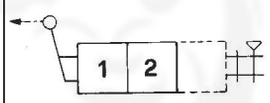	Фиксация в позициях 1 и 2. Положение 1 (рычаг «от себя») и 2 (нейтраль) с фиксатором.
3S1R2	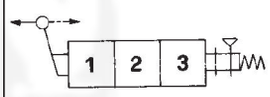	Возврат пружиной в нейтральное положение (2). Положение 3 (рычаг «от себя») с фиксатором.
13R2P	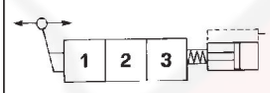	Распределитель с пневматическим управлением и пружинным возвратом в нейтральное положение (2) с ручным дублером.
1234	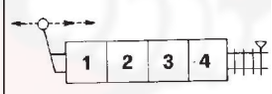	Распределитель с фиксацией в 4-х позициях. Доступен только с золотником типа G.
13R20	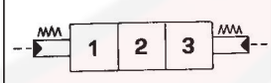	Распределитель с пневматическим управлением и пружинным возвратом в нейтральное положение (2) без ручного дублера.
1S3R2	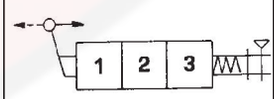	Фиксация в позиции 1 (рычаг «на себя»). Возврат пружиной в нейтральное положение 2 из позиции 3 (рычаг «от себя»).